

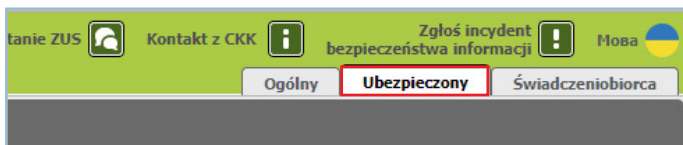
Jak wygenerować dokument z eZUS, aby potwierdzić dochody

Jesteś w procesie wnioskowania o kredyt gotówkowy w Santander Consumer Bank S.A. Poniżej znajdziesz krótką instrukcję, jak wygenerować dokument „Informację o podstawach i składkach”, którym potwierdzisz swoje dochody.

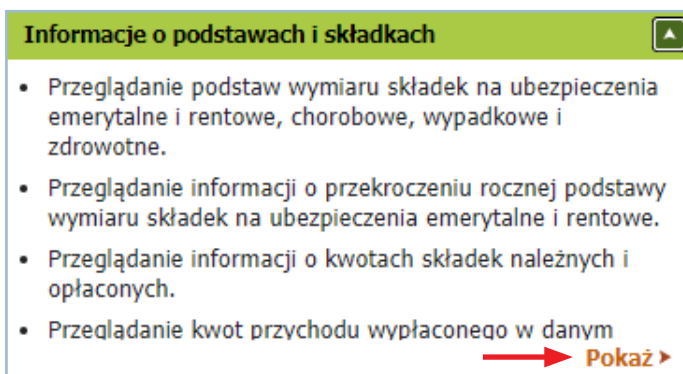
1. Wejdź na stronę: <https://www.zus.pl/portal/logowanie.npi?jezyk=pl> i zaloguj się do eZUS.



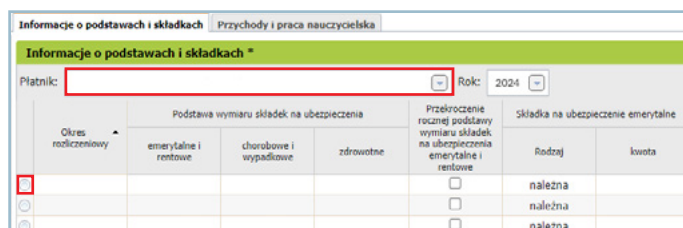
2. Kliknij zakładkę „Ubezpieczony”.



3. W zakładce „Ubezpieczony” znajdź „Informacje o podstawach i składkach” i kliknij „Pokaż”.

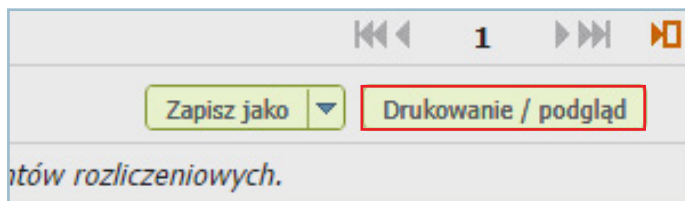


4. Z list rozwijanych wybierz odpowiednie pozycje:
 - Pole „Płatnik” – wybierz swojego obecnego pracodawcę,
 - Pole „Rok” – wybierz aktualny rok.



Okres rozliczeniowy	Podstawa wymiaru składek na ubezpieczenia			Przekroczenie rocznej podstawy wymiaru składek na ubezpieczenia emerytalne i rentowe	Składka na ubezpieczenie emerytalne	
	emerytalne i rentowe	chorobowe i wypadkowe	zdrowotne		Rodzaj	kwota
<input type="checkbox"/>				<input type="checkbox"/>	należna	
<input type="checkbox"/>				<input type="checkbox"/>	należna	
<input type="checkbox"/>				<input type="checkbox"/>	należna	

5. Kliknij „**Drukowanie/podgląd**” w prawym dolnym rogu ekranu, aby wygenerować dokument.



6. Wyświetli się dokument „**Informacja o podstawach i składkach**” za cały wybrany rok. Zapisz dokument na dysku komputera lub na telefonie (w zależności od tego, z jakiego urządzenia korzystasz).

Ważne: Jeśli ostatnie 6 miesięcy Twojego zatrudnienia obejmuje również poprzedni rok – zmień rok i wygeneruj kolejny dokument.

Okres rozliczeniowy	Podstawa wymiaru składek na ubezpieczenia emerytalne i rentowe	Podstawa wymiaru składek na ubezpieczenia chorobowe i wypadkowe	Podstawa wymiaru składek na ubezpieczenia zdrowotne	Przekroczenie rocznej podstawy wymiaru składek na ubezpieczenia emerytalne i rentowe	Rodzaj składki na ubezpieczenie emerytalne	Kwota składki na ubezpieczenie emerytalne
2024/01	X PLN	X PLN	X PLN			X PLN
2024/02	X PLN	X PLN	X PLN			X PLN
2024/03	X PLN	X PLN	X PLN			X PLN

7. Wróć do swojego wniosku o kredyt gotówkowy w Santander Consumer Bank, wybierz z listy rozwijanej „zaświadczenie z eZUS”, dołącz potrzebne dokumenty i kliknij „Przeład dokumenty”.

Ważne: Jeśli zamkniesz wniosek, informacje o tym, jak go kontynuować, znajdziesz w e-mailu.