




[KARTY KREDYTOWE]

Przewodnik do kart kredytowych **CASTORAMA**



Bank
OD
Kredytów

 **Santander**
Consumer Bank

Twoja karta Castorama Santander Consumer Banku

Na podany w umowie adres do korespondencji otrzymasz:

- kartę z nadrukowanym Twoim imieniem i nazwiskiem
- numer PIN.

Pamiętaj, aby aktywować kartę.

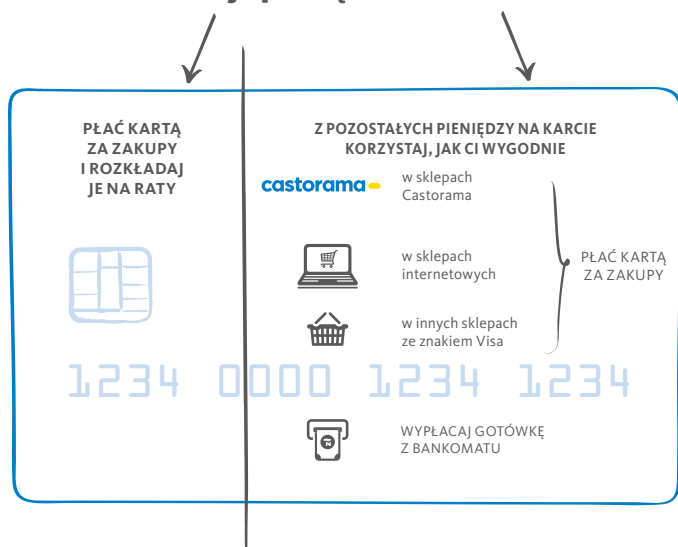
Trzymaj zawsze kartę w portfelu

– tylko wtedy będziesz mógł w pełni z niej korzystać.

Karta to dodatkowe pieniądze dostępne, kiedy chcesz

Wraz z kartą otrzymałeś dostęp do dodatkowych pieniędzy (to Twój limit kredytowy na karcie) – możesz z nich korzystać tak, jak Ci wygodnie. Za każdym razem, gdy korzystasz z pieniędzy na karcie – dostępny limit się zmniejsza, gdy spłacasz kartę – dostępny limit się zwiększa.

Twoje pieniądze na karcie



Kartą zapłacisz za zakupy i wypłacisz pieniądze z bankomatu – potrzebujesz wyłącznie karty i numeru PIN.



Numer PIN – to unikalny czterocyfrowy numer, który otrzymałeś wraz z kartą przy podpisywaniu umowy lub otrzymasz odrębną przesyłką na adres korespondencyjny (dotyczy kart z nadrukowanym imieniem i nazwiskiem). To dzięki niemu pieniądze na Twojej karcie są bezpieczne – nie ujawniaj go nikomu ani też nie zapisuj na karcie lub w innym łatwo dostępnym miejscu. W razie potrzeby numer PIN możesz łatwo zmienić w bankowości internetowej lub aplikacji mobilnej³.

NUMER PIN łatwo zapamiętać – to tylko cztery cyfry!

! Jak korzystać z pieniędzy na karcie?



Płać kartą za zakupy

• tradycyjnie:

1. wybierz produkty w dowolnym sklepie,
2. przy kasie poinformuj sprzedawcę, że chcesz zapłacić kartą i podaj ją sprzedawcy,
3. sprawdź, czy kwota za zakupy zgadza się z tą wyświetlaną w terminalu i dyskretnie wprowadź numer PIN,
4. odbierz kartę, paragon i potwierdzenie płatności.

• zbliżeniowo:

1. wybierz produkty w dowolnym sklepie,
2. przy kasie poinformuj sprzedawcę, że chcesz zapłacić zbliżeniowo,
3. sprawdź kwotę transakcji i, jeśli jest prawidłowa, przyłóż kartę do czytnika,
4. dokonanie transakcji zostanie potwierdzone sygnałem dźwiękowym, a na ekranie wyświetli się potwierdzenie zakończenia transakcji.

Więcej o płatnościach zbliżeniowych w dalszej części Przewodnika.



Płać kartą w internecie

1. wybierz produkty i złożź zamówienie w wybranym sklepie internetowym,
2. wybierz opcję płatności kartą z logo Visa,
3. wprowadź wymagane dane,



4. zatwierdź płatność.

Podczas płatności w sklepach z usługą 3D Secure, poza wpisaniem danych z karty, transakcję potwierdzasz również jednorazowym kodem 3D Secure otrzymanym w wiadomości SMS oraz hasłem uwierzytelniającym. Usługa 3D Secure to dodatkowe, bezpłatne zabezpieczenie transakcji internetowych.

Hasło uwierzytelniające możesz nadać:

- samodzielnie w bankowości internetowej lub aplikacji mobilnej³,
- dzwoniąc na Infolinię banku pod numer 195 00².



Wyplącaj pieniądze z bankomatu

1. wprowadź kartę do bankomatu zgodnie z instrukcją znajdującą się na bankomacie,
2. kieruj się wskazówkami wyświetlanymi na ekranie – korzystając z klawiatury, dyskretnie wprowadź numer PIN i wybierz kwotę do wypłaty wskazaną na ekranie lub wprowadź ją samodzielnie przy pomocy opcji INNA KWOTA,
3. jeśli chcesz, wybierz opcję wydruku potwierdzenia dokonanej transakcji,
4. odbierz kartę, pieniądze i potwierdzenie transakcji (jeśli taka opcja została wybrana).

Może się zdarzyć, że płatność kartą za zakupy zostanie autoryzowana w trybie offline, tzn. nie będzie weryfikowana przez Bank w chwili transakcji, a kwota dostępnych środków w ramach limitu kredytowego zostanie pomniejszona o kwotę transakcji dopiero w momencie rozliczenia tej transakcji. Rozliczenie transakcji autoryzowanej offline w przypadku braku dostępnych środków może spowodować przekroczenie kwoty przyznanego limitu kredytowego – wówczas kwota przekroczonego limitu zostanie dodana do kwoty spłaty minimalnej na najbliższym zestawieniu. Za przekroczenie limitu Bank może pobrać opłatę zgodnie z Tabelą Opłat i Prowizji.

Prosimy o kontrolowanie stanu dostępnych środków na karcie w celu uniknięcia sytuacji, w której może zostać przekroczony przyzany limit kredytowy. Pamiętaj, by w przypadku przekroczenia limitu kwotę przekroczenia spłacić niezwłocznie.

Bankowość elektroniczna

Wybierz wygodny dostęp do informacji o swojej karcie w bankowości internetowej i aplikacji mobilnej. Znajdziesz tam szczegóły dotyczące karty oraz zawartej umowy, a ponadto informacje dotyczące:

- limitu
 - aktualne informacje o wykorzystanym i dostępnym limicie,
 - limity dzienne na poszczególne transakcje,
- transakcji
 - lista transakcji wykonanych kartą oraz operacji zaksięgowanych na rachunku karty wraz z możliwością ich filtrowania,
 - informacje o zablokowanych środkach (czyli jeszcze niezaksięgowanych na rachunku karty),
- zestawień
 - podstawowe informacje z ostatniego zestawienia niezbędne do spłaty zadłużenia,
 - historyczne zestawienia,
- planu spłat ratalnych
 - szczegóły dotyczące złożonych wniosków i uruchomionych planów spłat ratalnych.

Ponadto w bankowości internetowej oraz w aplikacji mobilnej możesz szybko i wygodnie spłacić zadłużenie za pomocą serwisu Przelewy24.

Jeżeli podpisałeś z Bankiem Umowę o Świadczenie Usług Bankowości Elektronicznej i Usług Bankowości Telefonicznej, masz dodatkowo możliwość:

- aktywacji karty,
- rozłożenia na raty wybranej transakcji lub kwoty,
- czasowej blokady karty,
- trwałego zastrzeżenia karty,
- zmiany dziennych limitów transakcyjnych,
- zmiany numeru PIN do swojej karty,
- nadania oraz zmiany hasła uwierzytelniającego służącego do akceptacji płatności w internecie w sklepach z usługą 3D Secure.

Jak zalogować się do bankowości internetowej?

Bankowość internetowa dostępna jest na www.santanderconsumer.pl po kliknięciu na przycisk ZALOGUJ.

Przy pierwszym logowaniu wprowadź:

LOGIN:
indywidualny numer ICN, który znajduje się w Umowie.

HASŁO:
6-cyfrowe jednorazowe hasło SMS, które zostanie wysłane przez Bank na numer telefonu komórkowego* a następnie postępuj zgodnie ze wskazówkami wyświetlanymi w bankowości internetowej.

Przy kolejnym logowaniu skorzystaj z samodzielnie nadanego loginu lub numeru ICN i ustalonego przy pierwszym logowaniu hasła.

* Jeśli nie podałeś numeru telefonu komórkowego podczas zawierania Umowy, w celu otrzymania hasła do pierwszego logowania skontaktuj się z Infolinią pod numerem telefonu: 195 00².



Jak pobrać, aktywować i logować się do aplikacji mobilnej?

Pobierz aplikację ze sklepu Google Play lub App Store.



Aktywuj aplikację:

- podaj wymagane dane
- nadaj PIN do aplikacji, którym będziesz się logować i potwierdzać dyspozycje w aplikacji.

Loguj się nadanym PIN-em lub ustaw dodatkową metodę logowania dostępną w Twoim telefonie:

- odcisk palca,
- Touch ID lub Face ID (opcja dostępna dla użytkowników iPhone'ów).

Zestawienie, czyli informacja o rachunku karty

Zestawienie transakcji i operacji z rachunku karty to podsumowanie tego, co dzieje się na rachunku Twojej karty.

Znajdziesz w nim:

- kwotę, termin i rachunek do spłaty,
- wykaz wszystkich zakupów i wypłat gotówki z danego okresu rozliczeniowego,
- rozliczenie rat, opłat, prowizji i odsetek.

Kiedy otrzymasz zestawienie?

Zestawienia są generowane przez Bank w wybranym przez Ciebie terminie: 1, 10, 18 lub 22 dnia każdego miesiąca – Ty otrzymasz je w ciągu kilku kolejnych dni.

Jak je otrzymasz?

- w bankowości internetowej

Zaloguj się do bankowości internetowej na stronie www.santanderconsumer.pl, przejdź do strony karty kredytowej a następnie do zakładki w menu bocznym Zestawienia transakcji.

- w aplikacji mobilnej

Zaloguj się do aplikacji mobilnej, przejdź do strony karty kredytowej, a następnie do zakładki Zestawienia.

- pocztą

Jeżeli przy podpisywaniu umowy wybrałeś opcję otrzymywania zestawienia pocztą, to będzie ono również przesyłane na wskazany przez Ciebie adres korespondencyjny.

Pamiętaj, zawsze możesz zmienić dzień i formę przygotowywania Twojego zestawienia.

Jak czytać informacje zawarte w zestawieniu?

AWERS:

7

Zestawienie transakcji i operacji z rachunku karty kredytowej Santander Consumer Banku

z dnia 20.03.2020

117.16 zł

▶ Zapłać tylko tyle
i skorzystaj z limitu
na karcie!

Jan Kowalski
ul. Prosta 1/1
01-234 Warszawa

Płatne do:
13.04.2020

Tyle jeszcze możesz wydać!

438.45 zł

Umowa nr: 0001000100010001

Twój limit na karcie:¹ **2500.00 zł**

| Rozliczenia | Kwota w PLN |
|--|-------------|
| Poprzednie saldo zadłużenia | 735.15 |
| Otrzymane płatności ogółem - DZIĘKUJEMY! | -113.20 |
| Zaległości | 0.00 |
| Transakcje bezgotówkowe ogółem | 229.99 |
| Transakcje gotówkowe ogółem | 200.00 |
| Raty ogółem | 57.45 |
| Oplaty i prowizje ogółem | 26.52 |
| Odsetki | 6.44 |
| Kwota przekroczona limitu | 0.00 |

Saldo zadłużenia:² **1142.35**

Kapitał (plan spłat ratalnych):³ **919.20**

Minimalna kwota spłaty:⁴ **117.16**

w tym Zaległości do natychmiastowej spłaty:⁵ **0.00**

Płatność należy dokonać
na rachunek nr⁶

12 3456 7890 1234 5678 9012 3456

Termin spłaty: **13.04.2020**

Słowniczek ważnych pojęć

¹ Twój limit na karcie - wskazana w umowie maksymalna kwota kredytu do dyspozycji.

² Saldo zadłużenia - wysokość wykorzystanego limitu (bez kapitału pozostającego do spłacenia z tytułu planów spłat ratalnych), powiększona o naliczone odsetki, opłaty, składki ubezpieczeniowe.

³ Kapitał (plan spłat ratalnych) - kapitał pozostający do spłacenia z tytułu planów spłat ratalnych.

⁴ Minimalna kwota spłaty - kwota w wysokości 5.00% wykorzystanego limitu, min. 50.00 zł (wraz z ewentualnymi: zaległościami, kwotą przekroczoną limitu oraz ratami z tytułu planów spłat ratalnych), którą należy spłacić tak, by dotarła do Banku przed upływem terminu spłaty.

⁵ Zaległości - niespłacona kwota, wskazana jako wymagana na poprzednim zestawieniu transakcji i operacji z rachunku karty. Zaległości należy spłacić niezwłocznie.

⁶ Rachunek - rachunek karty, na którym rozliczane są wszystkie płatności i wypłaty dokonywane kartą oraz opłaty, prowizje i odsetki z tytułu wykorzystanego kredytu.

Wysokość oprocentowania (rocznie): transakcje gotówkowe: 10.00%, transakcje bezgotówkowe: 9.00%, w planie spłat ratalnych: 10.00%.



Warto żyć wygodnie.

▶ Nie zapomnij o swojej karcie Castorama
i płać nią za zakupy każdego dnia.

Pytania dotyczące karty: 195 00
Zastrzeżenie karty: +48 71 358 22 20
(koszt połączenia zgodny z taryfą operatora)

Santander
Consumer Bank

REWERS:

Wykaz transakcji kartą nr: **** * 4013

| Data transakcji | Data księgowania | Opis transakcji | Waluta transakcji | Kwota transakcji | Oplata za przeliczenie waluty | Kurs walutowy* | Kwota w PLN** |
|-----------------|------------------|------------------------------|-------------------|------------------|-------------------------------|----------------|---------------|
| 21.02.2020 | 23.02.2020 | WYPŁATA GOTÓWKI UL. PRUSTA 1 | PLN | 0.00 | | | 200.00 |
| 23.02.2020 | 23.02.2020 | PROW ZA WYPŁ. GOTÓWKI | PLN | 0.00 | | | 8.00 |
| 26.02.2020 | 27.02.2020 | CASTORAMA | PLN | 0.00 | | | 229.99 |

Wykaz operacji na rachunku karty

| Data transakcji | Data księgowania | Opis transakcji | Waluta transakcji | Kwota transakcji | Oplata za przeliczenie waluty | Kurs walutowy* | Kwota w PLN** |
|-----------------|------------------|-------------------------|-------------------|------------------|-------------------------------|----------------|---------------|
| 09.03.2020 | 09.03.2020 | OPLATA MIESIĘCZNA | PLN | 0.00 | | | 3.90 |
| 20.03.2020 | 20.03.2020 | SPLATA KARTY | PLN | 0.00 | | | -113.20 |
| 20.03.2020 | 20.03.2020 | GENER I WYS ZESTAWIENIA | PLN | 0.00 | | | 3.50 |
| 20.03.2020 | 20.03.2020 | PLAN SPLAT RATALNYCH | PLN | 0.00 | | | 57.45 |
| 20.03.2020 | 20.03.2020 | ODSETKI | PLN | 0.00 | | | 6.44 |
| 20.03.2020 | 20.03.2020 | UBEZPIECZENIE SPLATY | PLN | 0.00 | | | 11.12 |

* Kurs NBP PLN/EUR (w przypadku transakcji dokonanej w walucie Euro) lub kurs Organizacji Finansów PLN/kwota transakcji (w przypadku transakcji dokonanej w walucie obcej) minus: Euro powiększony o opłatę za przeliczenie (zgodnie z Tabelą Opłat i Prowizji)

** Kwota w PLN prezentowana jest łącznie z opłatą za przeliczenie waluty.

Prosimy sprawdzić poprawność informacji zawartych na zestawieniu transakcji i operacji. Eventualne pytania lub wątpliwości prosimy zgłaszać pisemnie, telefonicznie lub mailowo.

Saldo zadłużenia:² 1142.35Kapitał (plan splat ratalnych):³ 919.20Minimalna kwota spłaty:⁴ 117.16w tym Zaległości do natychmiastowej spłaty:⁵ 0.00

Placówka należy przkonać na rachunek nr⁶

12 3456 7890 1234 5678 9012 3456

Termin spłaty:

13.04.2020

Placówki posilnia dotrzeć do Banku przed godziną wskazanego terminu spłaty.
Miejsca i godziny w których oddział Santander Consumer Banku, w placówce innego banku lub na poczcie, wypełniają formularz posiadacza/pobierawcy spłaty, przesyłany z rachunku bankowego.

Legenda:

- A** Minimalna kwota spłaty – kwota, którą należy spłacić tak, by dotarła na rachunek karty przed upływem terminu spłaty. Jest to kwota w wysokości 5% wykorzystanego limitu, minimum 50 zł (wraz z ewentualnymi: ratami z tytułu planów spłat ratalnych, zaległościami oraz kwotą przekroczonego limitu).
- B** Dostępny limit kredytowy – kwota limitu, która pozostała do dyspozycji po odjęciu wykorzystanej części.
- C** Twój limit na karcie – kwota limitu odnawialnego na karcie przyznana przez Bank do Twojej dyspozycji.
- D** Saldo zadłużenia – kwota, której spłata w całości, w terminie podanym na zestawieniu, upoważnia do skorzystania z okresu bezodsetkowego (czyli od transakcji bezgotówkowych nie zostaną naliczone odsetki, z wyłączeniem transakcji rozłożonych na plany spłat ratalnych). Jest to wartość wykorzystanego limitu (bez kapitału pozostającego do spłacenia z tytułu planów spłat ratalnych), powiększona o naliczone odsetki i opłaty oraz opłaty z tytułu ubezpieczenia.
- E** Kapitał (plan spłat ratalnych) – kapitał pozostający do spłacenia z tytułu planów spłat ratalnych.
- F** Zaległości – niespłacona kwota wskazana jako wymagana na poprzednim zestawieniu. Zaległości należy spłacić niezwłocznie.
- G** Termin spłaty – data, do której spłata zadłużenia powinna trafić na rachunek karty.
- H** Rachunek karty – numer rachunku przeznaczony do spłaty zadłużenia.
- I** Data transakcji – dzień, w którym została dokonana transakcja.
- J** Data księgowania – dzień, w którym transakcja została zaksięgowana na rachunku karty. Data ta decyduje o przypisaniu transakcji do danego cyklu rozliczeniowego.
- K** Transakcja gotówkowa – wypłata pieniędzy z bankomatu lub w kasie Banku.
- L** Transakcja bezgotówkowa – płatność kartą za zakupy w sklepach tradycyjnych i internetowych.
- M** Wykaz transakcji i operacji na rachunku karty – wszystkie transakcje gotówkowe i bezgotówkowe dokonane kartą oraz naliczone raty, odsetki i opłaty, a także otrzymane płatności (czyli spłaty zadłużenia).

Korzystaj z pieniędzy Banku i nie płać odsetek

Przypominamy, że – zgodnie z zawartą przez Ciebie Umową o przyznanie limitu kredytowego i wydanie karty – możesz nie płać odsetek za zakupy opłacone kartą (czyli od transakcji bezgotówkowych) nawet do 54 dni.

Jak działa okres bezodsetkowy?

1. PŁACISZ KARTĄ ZA ZAKUPY →
2. SPŁACASZ KARTĘ – spłacasz całe saldo zadłużenia w terminie wskazanym na zestawieniu →
3. NIE PŁACISZ ODSETEK od kwoty zakupów opłaconych kartą, czyli korzystasz z kredytu bez odsetek



Okres rozliczeniowy – trwa 1 miesiąc (rozpoczyna się jeden dzień po dniu generowania zestawienia i kończy w dniu generowania kolejnego zestawienia; termin generowania zestawienia – do wyboru: 1, 10, 18 lub 22 dzień każdego miesiąca).

Okres bezodsetkowy = okres rozliczeniowy + 24-dniowy okres do spłaty zadłużenia.

I Dostosuj spłatę karty do swoich możliwości

Kartę należy spłacić nie później niż w terminie wskazanym na zestawieniu. Możesz to zrobić na wiele sposobów.

Możesz spłacać:

- jedynie kwotę minimalną (jest ona oznaczona w zestawieniu) – jej wysokość to 5% wykorzystanego limitu, min. 50,00 zł plus m.in. kwota raty z zakupu rozłożonego na raty,
- więcej niż kwotę minimalną – tyle, ile możesz,
- wskazane w zestawieniu saldo zadłużenia – wtedy możesz skorzystać z kredytu bez odsetek (patrz: okres bezodsetkowy).

Większe zakupy możesz spłacać w ratach – po prostu kupujesz wybrany produkt i rozkładasz kwotę zakupu na równe raty.

- kwotę zakupów od 100 zł dokonanych w sklepie Castorama rozłóżysz na 3 raty i więcej¹
 - Zgłoś chęć zakupów na raty sprzedawcy w sklepie Castorama, zapłać kartą za zakupy i rozłóż płatność na raty.
- kwotę zakupów dokonanych w dowolnym sklepie (również internetowym) lub wybraną część salda zadłużenia rozłóżysz na wybraną liczbę rat.

1. Skorzystaj z karty płacąc za zakupy lub wypłacając pieniądze z bankomatu.
2. Najwcześniej 3 dni po dokonaniu transakcji, a najpóźniej 1 dzień przed terminem generowania zestawienia wybierz jedną z możliwości:
 - Zalóż się do bankowości internetowej lub aplikacji mobilnej³ – wybierz przycisk i utwórz nowy plan spłat ratalnych
 - Skontaktuj się z Bankiem telefonicznie 195 00²
 - Odwiedź nas w wybranym Oddziale
3. Wybierz kwotę do rozłożenia na raty oraz liczbę rat.
4. Potwierdź złożenie wniosku.

Kiedy i gdzie spłacać zadłużenie?

Kwota spłaty minimalnej powinna zostać spłacona nie później niż w terminie podanym na zestawieniu transakcji i operacji. Pamiętaj, że jest to data, do której środki powinny trafić na rachunek przeznaczony do spłaty zadłużenia wskazany na zestawieniu. Wpłaty należy zatem dokonywać z odpowiednim wyprzedzeniem.

Zadłużenie możesz spłacić:

- bezpłatnie i wygodnie w bankowości internetowej lub aplikacji mobilnej za pomocą serwisu Przelewy24,
- przy pomocy tradycyjnego przelewu,
- w kasie banku.

I Czasowa blokada karty

Jeżeli chcesz, możesz czasowo zablokować możliwość wykonywania transakcji kartą, a następnie w każdej chwili ponownie ją odblokować. Możesz to zrobić samodzielnie w bankowości internetowej lub aplikacji mobilnej³ albo dzwoniąc na infolinię Banku.

I Zastrzeżenie karty

W razie utraty karty prosimy niezwłocznie zgłosić ten fakt pod całodobowy numer telefonu do zastrzegania kart albo samodzielnie zastrzec kartę w bankowości internetowej lub w aplikacji mobilnej³. Karta zostanie natychmiast zastrzeżona i nikt nie będzie mógł jej użyć. Na Twoją prośbę w jej miejsce Bank wyda Ci nową kartę.

Pamiętaj, że ustawienie czasowej blokady karty lub jej zastrzeżenie:

- jest bezpłatne,
- nie zmienia sposobu naliczania opłat za obsługę karty.

I Płatności zbliżeniowe

Karta zbliżeniowa poza mikroprocesorem (chipem) wyposażona jest również w miniaturową antenkę umożliwiającą dokonywanie szybkich, wygodnych i bezpiecznych płatności zbliżeniowych. Karta posiada także specjalny znak graficzny umieszczony na awersie karty.

Płatność zbliżeniowa (bezystykowa) to błyskawiczna transakcja bezgotówkowa, która dokonywana jest poprzez zbliżenie karty do czytnika zbliżeniowego umieszczonego w terminalu. Płatności zbliżeniowe nie wymagają potwierdzenia poprzez wprowadzenie numeru PIN ani poprzez złożenie podpisu na wydruku z terminala, jeżeli ich wartość nie przekracza 100 zł.

Gdzie zapłacę zbliżeniowo?



Płatności zbliżeniowej możesz dokonać w dowolnym punkcie handlowo-usługowym oznaczonym symbolem akceptującym płatności zbliżeniowe zarówno w kraju, jak i za granicą.

Dlaczego warto płacić zbliżeniowo?

Płatności zbliżeniowe są:

- szybkie – sama transakcja trwa krócej niż sekundę,
- wygodne – nie musisz szukać drobnych w portfelu, wystarczy przyłożyć kartę do czytnika, by zapłacić za zakupy,
- bezpieczne – karta przez cały czas pozostaje w Twoich rękach i aktywuje się jedynie na krótką chwilę na wyraźne polecenie czytnika zbliżeniowego połączonego z terminalem.

Limity płatności zbliżeniowych

- Jeżeli wartość pojedynczej transakcji zbliżeniowej nie przekracza 100 zł, wówczas płatność przebiega błyskawicznie, jedynie poprzez przyłożenie karty do czytnika zbliżeniowego.

- Jeżeli wartość zakupów przekracza 100 zł, również możesz dokonać płatności poprzez przyłożenie karty do czytnika zbliżeniowego – wtedy jednak zostaniesz poproszony o akceptację poprzez podanie numeru PIN lub złożenie podpisu na wydruku z terminala.

Dla Twojego bezpieczeństwa może się zdarzyć, że transakcja zbliżeniowa, pomimo że jej wartość nie przekracza 100 zł, będzie wymagała potwierdzenia numerem PIN lub podpisem.

Ponadto Bank ustalił limit ilościowy dla transakcji zbliżeniowych na 10 transakcji w ciągu doby dla rachunku karty. Oznacza to, że po dokonaniu 10 transakcji zbliżeniowych danego dnia, każda kolejna transakcja w tym dniu będzie musiała zostać dokonana w tradycyjny sposób (poprzez odczytanie danych z chipa).

W każdej chwili (telefonicznie, w bankowości internetowej lub aplikacji mobilnej³) możesz bezpłatnie zmienić ustalony przez Bank limit ilościowy dla transakcji zbliżeniowych. Możesz również wyłączyć możliwość dokonywania płatności zbliżeniowych.

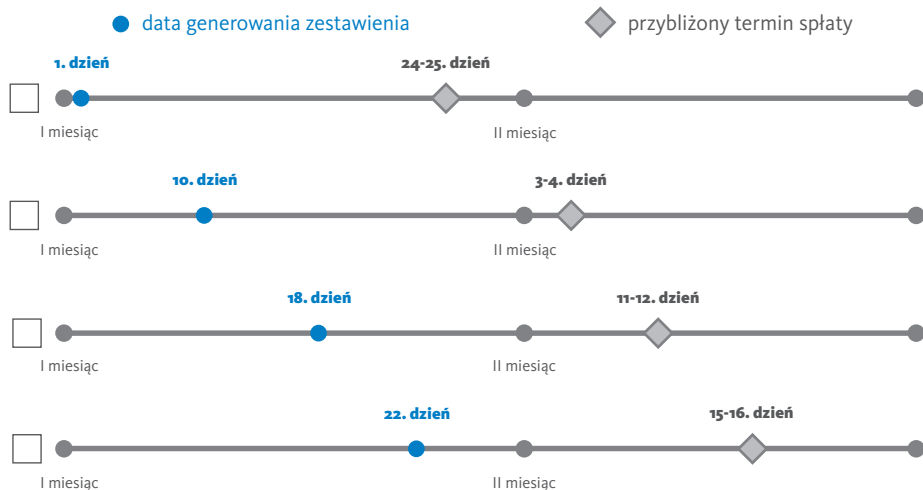
Bezpieczeństwo płatności zbliżeniowych

Twoja karta zbliżeniowa i płatności zbliżeniowe są chronione na wiele sposobów tak, byś czuł się bezpiecznie, gdy z niej korzystasz:

- karty zbliżeniowe chronione są poprzez zastosowanie wszystkich wymaganych dla tego typu kart zabezpieczeń,
- pierwsza płatność po aktywacji karty musi zostać dokonana w tradycyjny sposób (poprzez odczytanie danych z chipa),
- karta przez cały czas podczas dokonywania płatności znajduje się w Twoich rękach,
- płatności zbliżeniowe bez konieczności potwierdzenia numerem PIN lub podpisem są dokonywane na niewielkie kwoty (do 100 zł) i w ramach limitów określonych przez Bank (lub przez Ciebie),
- nie jest możliwe przypadkowe dokonanie płatności zbliżeniowej – karta aktywuje się na ułamek sekundy dopiero wtedy, gdy otrzyma wyraźny sygnał ze strony czytnika kart zbliżeniowych. Sam czytnik też pozostaje „bezczylny” – aktywuje się na krótką chwilę dopiero na polecenie terminala płatniczego po tym, gdy sprzedawca wprowadzi kwotę transakcji,
- nie jest możliwe kilkakrotne dokonanie płatności zbliżeniowej dla tej samej transakcji – nawet gdy zbliżysz kilka razy kartę do czytnika zbliżeniowego płatność zostanie dokonana tylko raz, ponieważ każda transakcja musi zostać zakończona lub anulowana, zanim będzie możliwe dokonanie kolejnej.

| Czas na podsumowanie

- Kartę otrzymasz pocztą na adres korespondencyjny – pamiętaj, aby ją aktywować.
- data generowania Twojego zestawienia przez Bank:
- zestawienie otrzymasz w ciągu kilku dni po wygenerowaniu przez Bank
 - znajdziesz w nim kwotę, termin i rachunek do spłaty.



- forma otrzymywania zestawienia:

- bankowość internetowa
- aplikacja mobilna
- poczta

Wszelkie kwestie związane z korzystaniem z karty kredytowej Castorama Santander Consumer Banku są uregulowane w Twojej Umowie o Przyznanie Limitu Kredytowego i Wydanie Karty, Regulaminie Umowy o Przyznanie Limitu Kredytowego i Wydanie Karty oraz w Tabeli Opłat i Prowizji dla kart kredytowych Castorama Santander Consumer Banku.

- ¹ Szczegóły w Zasadach Promocyjnych Planów Spłat Ratalnych dla karty kredytowej Visa Castorama dostępnych na www.santanderconsumer.pl oraz w sklepach Castorama.
- ² Koszt połączenia zgodny z taryfą operatora.
- ³ Jeżeli zawarłeś Umowę o Świadczenie Usług Bankowości Elektronicznej i Usług Bankowości Telefonicznej.

Bank
OD
Kredytów



Jeśli masz pytania dotyczące karty, zadzwoń na infolinię Banku
– jesteśmy do Twojej dyspozycji każdego dnia.

Pytania na temat karty:

195 00²

Zastrzeżenie karty:

- w aplikacji mobilnej³



- w bankowości internetowej³

www.santanderconsumer.pl

- telefonicznie w banku

71 358 22 20²

- poprzez System Zastrzeżenia Kart

828 828 828²

www.zastrzegam.pl

www.santanderconsumer.pl